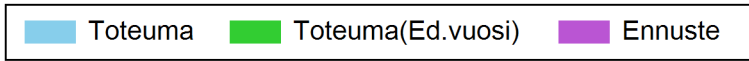
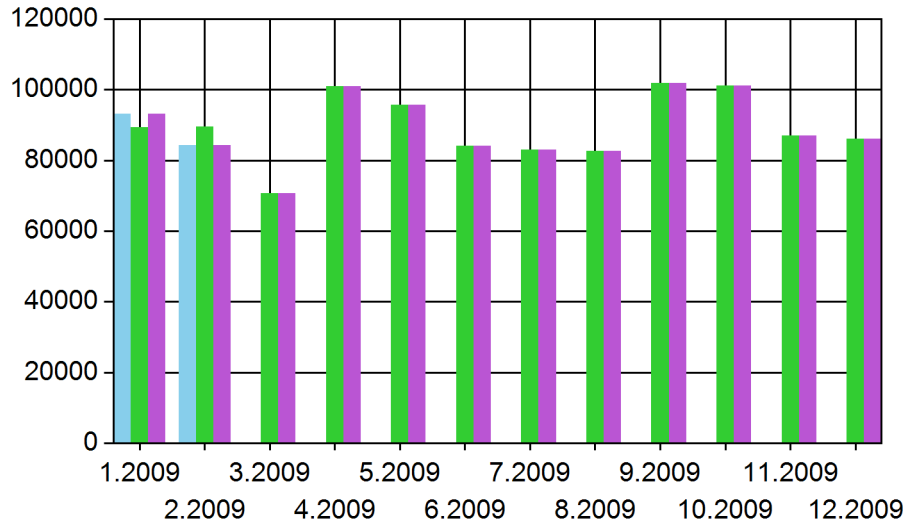


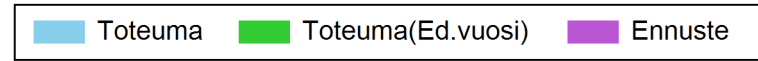
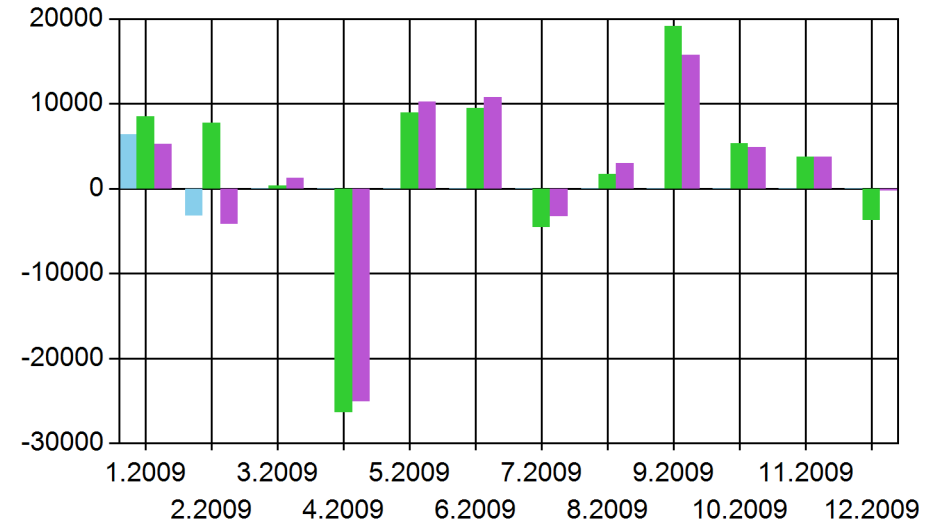
Malliyrittäjä Oy 1 EUR	KUUKAUSI		EROT		KUMULATIIVINEN		EROT		TILIKAUSI	
	2.2009 Toteuma	2.2008 Toteuma	2.2009 - 2.2008 Toteuma	% 2.2009, 2.2008 Toteuma	1-2.2009 Toteuma	1-2.2008 Toteuma	1-2.2009 - 1-2.2008 Toteuma	% 1-2.2009, 1-2.2008 Toteuma	1-12.2009 Ennuste	1-12.2008 Toteuma
Liikevaihto	84 278	89 557	-5 279	-5,9	177 376	178 893	-1 517	-0,8	1 070 906	1 072 422
Liiketoiminnan muut tuotot		358	-358	-100,0		418	-418	-100,0	215	632
Ostot tilikauden aikana	35 511	36 393	-881	-2,4	78 480	79 950	-1 470	-1,8	472 021	473 491
Varastojen lisäys (+) tai vähennys (-)									5 459	5 459
Ulkopuoliset palvelut	2 418	7 914	-5 497	-69,5	5 821	11 806	-5 985	-50,7	50 396	56 381
Muuttuvat palkat	10 477	8 745	1 732	19,8	21 852	18 428	3 424	18,6	139 521	136 098
Muuttuvat henkilösivukulut	3 616	4 599	-983	-21,4	9 728	9 492	235	2,5	43 943	43 707
Muut muuttuvat kulut	1 912	738	1 174	159,2	2 910	975	1 935	198,4	19 800	17 866
Muuttuvat kulut yhteensä	53 934	58 388	-4 455	-7,6	118 791	120 652	-1 861	-1,5	720 222	722 083
Myyntikate	30 345	31 527	-1 182	-3,7	58 585	58 659	-73	-0,1	350 898	350 971
Palkat ja palkkiot	11 722	10 241	1 481	14,5	23 444	20 170	3 274	16,2	127 876	124 602
Henkilösivukulut	4 154	4 618	-464	-10,0	6 858	4 893	1 964	40,1	65 213	63 249
Liiketoiminnan muut kulut	16 615	8 915	7 700	86,4	22 733	17 318	5 415	31,3	116 809	111 394
Kiinteät kulut yhteensä	32 491	23 774	8 717	36,7	53 035	42 382	10 653	25,1	309 898	299 245
Käyttökate	-2 146	7 753	-9 899	-127,7	5 550	16 277	-10 727	-65,9	41 000	51 727
Poistot käyttöomaisuudesta									10 788	10 788
Liikevoitto	-2 146	7 753	-9 899	-127,7	5 550	16 277	-10 727	-65,9	30 212	40 939
Muut korko- ja rahoitustuotot									96	96
Korkokulut ja muut rahoituskulut					211		211		263	52
Rahoituserät yhteensä					211		211		167	-44
Tulos rahoituserien jälkeen	-2 146	7 753	-9 899	-127,7	5 339	16 277	-10 938	-67,2	30 046	40 983
Tulos satunnaiserien jälkeen	-2 146	7 753	-9 899	-127,7	5 339	16 277	-10 938	-67,2	30 046	40 983
Tuloverot	1 083		1 083		2 167		2 167		7 812	10 661
Tilikauden voitto	-3 229	7 753	-10 982	-141,7	3 173	16 277	-13 104	-80,5	22 234	30 322
Liikevaihdon kasvu-%	-5,9		-5,9		-0,8		-0,8		-0,1	
Käyttökate-%	-2,5	8,7	-11,2		3,1	9,1	-6,0		3,8	4,8
Liikevoitto-%	-2,5	8,7	-11,2		3,1	9,1	-6,0		2,8	3,8

Malliyrittys Oy

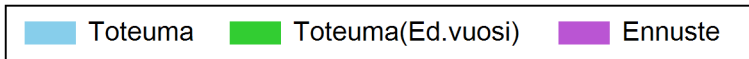
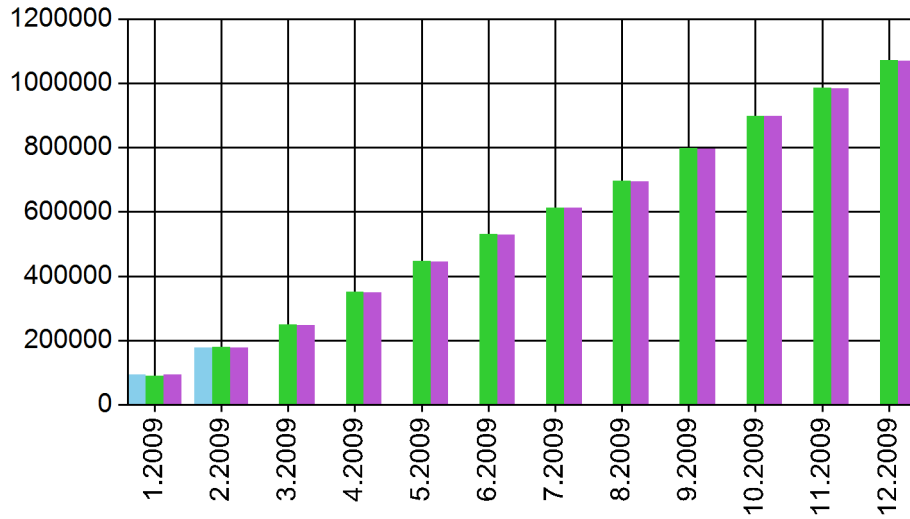
Liikevaihto



Tilikauden voitto



Liikevaihto,tilikauden alusta



Tilikauden voitto,tilikauden alusta

